

# Fahrplan 2023

## Samstag und Sonntag vom 20. Mai bis 14. Oktober

Bezau Bhf.	ab 10:45	13:45	15:45
Reuthe Haltestelle	ab 10:52	13:52	15:52
Schwarzenberg Bhf.	an 11:05	14:05	16:05



Schwarzenberg Bhf.	ab 11:25	14:25	16:25
Reuthe Haltestelle	ab 11:37	14:37	16:37
Bezau Bhf.	an 11:45	14:45	16:45

## Mittwoch vom 12. Juli bis 13. September

Bezau Bhf.	ab 09:30	11:30	13:45	15:45
Reuthe Haltestelle	ab 09:37	11:37	13:52	15:52
Schwarzenberg Bhf.	an 09:50	11:50	14:05	16:05



Schwarzenberg Bhf.	ab 10:10	12:10	14:25	16:25
Reuthe Haltestelle	ab 10:22	12:22	14:37	16:37
Bezau Bhf.	an 10:30	12:30	14:45	16:45

## Dampfbetrieb / Dieselbetrieb

Mai	Sa 20 / So 21 / Sa 27 / So 28
Juni	Sa 03 / So 04 / Fr 09 / Sa 10 / So 11 / Sa 17 / So 18 / Sa 24 / So 25
Juli	Sa 01 / So 02 / Sa 08 / So 09 / Mi 12 / Sa 15 / So 16 / Mi 19 / Sa 22 / So 23 / Mi 26 / Sa 29 / So 30
August	Mi 02 / Sa 05 / So 06 / Mi 09 / Sa 12 / So 13 / Mi 16 / Sa 19 / So 20 / Mi 23 / Sa 26 / So 27 / Mi 30
September	Sa 02 / So 03 / Mi 06 / Sa 09 / So 10 / Mi 13 / Sa 16 / So 17 / Sa 23 / So 24 / Sa 30
Oktober	So 01 / Sa 07 / So 08 / Sa 14

Dampflok: U25 Baujahr 1902 | Uh 102 Baujahr 1931  
Diesellok: 2091.08 Baujahr 1940 | 2095.13 Baujahr 1961

Fahrpreise		Dampf	Diesel
Erwachsene	hin und zurück	13,60	10,80
	einfach	10,80	8,70
Kinder Jhg. 2008 – 2017	hin und zurück	5,90	5,10
	einfach	5,10	4,50

Kinder Jhg. 2018 oder jünger, **Juppenträgerinnen** und **Fahrgäste am Tag ihres Geburtstages** (Lichtbildausweis erforderlich) **fahren gratis**. Platzreservierung empfohlen. Preise in EUR.

Weitere Züge & Reservierung auf [www.waelderbaehne.at](http://www.waelderbaehne.at)  
Exklusivzüge auf Anfrage.

## Kombikarten

### „Bergerlebnis“ und „Wandertour“

Um 11:25 Uhr mit dem „Wälderbähnle“ vom Bhf. Schwarzenberg nach Bezau. Mit dem Landbus L34 (stündlich), auf Bestellung mit Kurts Dorfzüge oder zu Fuß in 30 Minuten zur Talstation der Seilbahn Bezau. Bergstation Baumgarten auf 1.650 m mit grandioser Aussicht und Panoramarestaurant. Talfahrt mit den Bergbahnen Andelsbuch (3 Bahnen) oder wieder mit der Seilbahn Bezau (2 Bahnen).

Kombikarten	Bergerlebnis mit 2 Bahnen*	Wandertour mit 3 Bahnen**
Erwachsene	25,70	29,50
Kinder Jhg. 2007 – 2016	14,00	14,50

\* Wälderbähnle und Seilbahn jeweils hin und zurück

\*\* Je Bahn einfache Fahrt

### „Bregenzerach & Rhein“

Dampf-Nostalgie pur mit zwei Museumsbahnen: Mit dem Wälderbähnle durch das Tal der Bregenzerach und mit dem Rheinbähnle entlang des Alpenrheins bis zum Bodensee.

## Kombikarte Bregenzerach & Rhein

Erwachsene	29,60
Kinder Jhg. 2007 – 2016	13,70

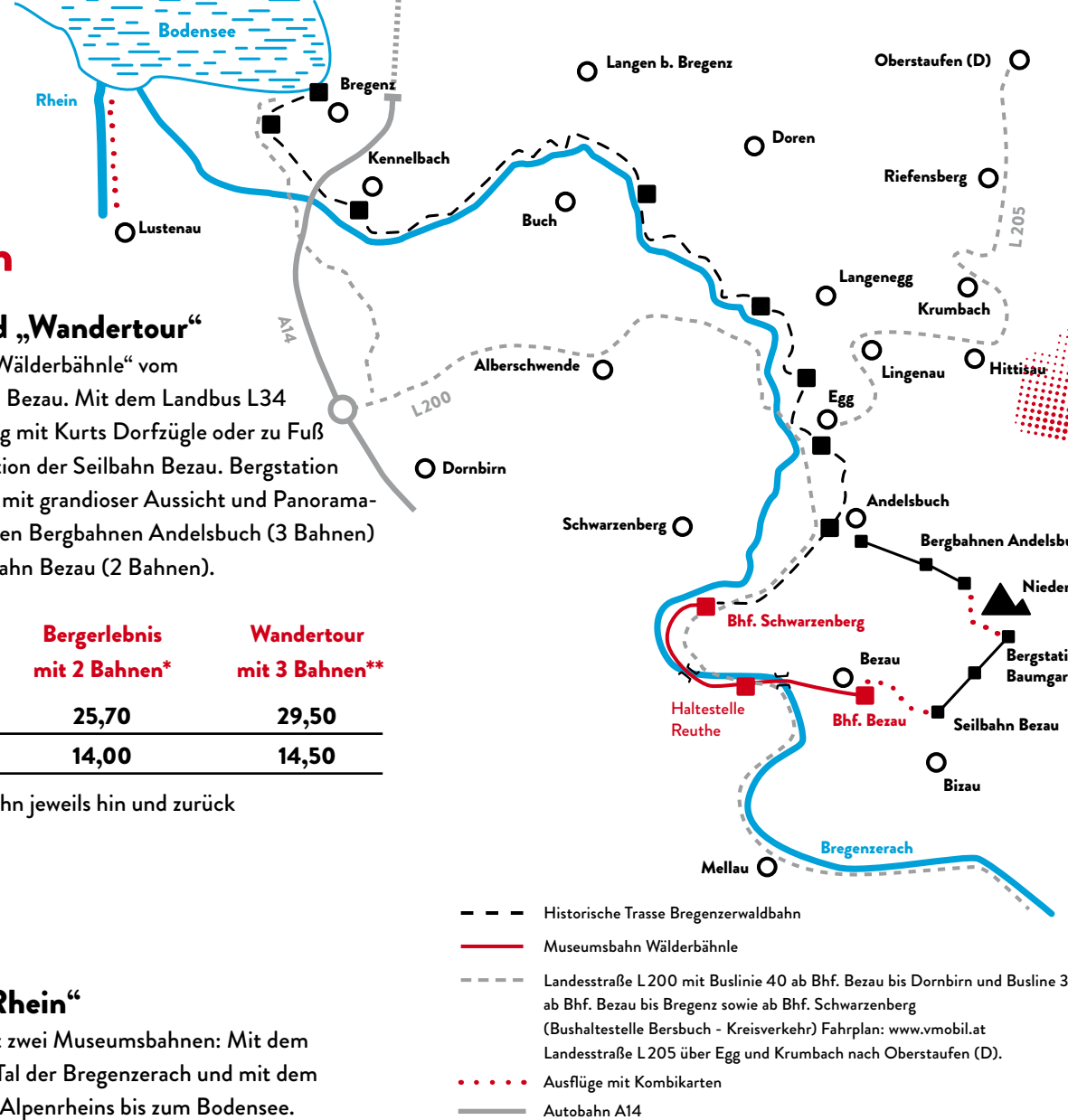
Diese Karte gilt an zwei frei wählbaren Betriebstagen und beinhaltet eine Fahrt mit dem Wälderbähnle ab Bezau (hin und retour), eine Fahrt mit dem Rheinbähnle ab Lustenau (hin und retour) sowie den Eintritt ins Museum „Rheinschauen“ und ein kleines Erinnerungsgeschenk.



## Nikolausfahrten 25. November bis 10. Dezember 2023

Ein faszinierendes Erlebnis für Kinder und Familien. Reservierungen voraussichtlich ab 16. Oktober möglich. Informationen und Fahrplan [www.waelderbaehne.at](http://www.waelderbaehne.at)

Für die Museumsbahn besteht keine Betriebspflicht; bei unvorhersehbaren Ereignissen (Schäden, Katastrophen) kann sich die Betriebsart (Dampf od. Diesel) ändern oder einzelne Fahrten ausfallen.



- - - Historische Trasse Bregenzerwaldbahn
- Museumsbahn Wälderbähnle
- - - Landesstraße L200 mit Buslinie 40 ab Bhf. Bezau bis Dornbirn und Buslinie 35 ab Bhf. Bezau bis Bregenz sowie ab Bhf. Schwarzenberg (Bushaltestelle Bersbuch - Kreisverkehr) Fahrplan: [www.vmobil.at](http://www.vmobil.at)
- - - Landesstraße L205 über Egg und Krumbach nach Oberstaufer (D).
- • • • Ausflüge mit Kombikarten
- Autobahn A14

## Veranstaltungen 2023

### 25. Juni, Oldtimertag beim Wälderbähnle

– Oldtimerfahrzeuge aller Art sind zu Besuch beim Wälderbähnle. Ein Highlight für Oldtimerfreunde.

### 10. – 13. August, Musikfestival Bezau Beatz

– zu Gast in der Remise beim Bahnhof Bezau [www.bezaubeatz.at](http://www.bezaubeatz.at)

### 7. – 10. September, Festival FAQ-Bregenzerwald

– zu Gast u. a. auch in der Remise beim Bahnhof Bezau, Termin noch offen, [www.faq-bregenzerwald.com](http://www.faq-bregenzerwald.com)

### 10. September, Trachtentag auch beim Wälderbähnle

14. Oktober, Gallomat beim Bahnhof Bezau

Weitere Informationen und Ergänzungen siehe

[www.waelderbaehne.at/veranstaltungen](http://www.waelderbaehne.at/veranstaltungen)

## Wissenswertes

- ~ Fahrkarten vor der Abfahrt am Bahnhof lösen.
- ~ Mit VlbG. Familienpass sind Kinder ab dem 2. Kind frei.
- ~ Mit Bregenzerwald Card EUR 1,00 Ermäßigung für Erw.
- ~ Platzreservierungen via: [www.waelderbaehne.at](http://www.waelderbaehne.at) empfohlen.
- ~ Bei Erwachsenen-Gruppen erhält jede 10. Person eine Freikarte.
- ~ Barrierefreier Einstieg für Rollstuhlfahrer vorhanden.
- ~ Barwagen im Zug/ bei Exklusivzügen auf Bestellung.
- ~ Die einfache Fahrt dauert 20 Minuten, hin und zurück 1 Stunde.
- ~ Historische Billets für das Erinnerungsalbum.
- ~ Hunde dürfen mit Maulkorb mitfahren.



# Wälderbähnle

Im Rhythmus der alten Zeit  
2023



Bregenzerwaldbahn  
Museumsbahn  
Betriebs GmbH

Bahnhof 147, 6870 Bezau  
Bregenzerwald, Österreich  
+43 664 466 23 30

Bahnhof Schwarzenberg  
Bersbuch 348  
6866 Andelsbuch

[info@waelderbaehne.at](mailto:info@waelderbaehne.at)  
[www.waelderbaehne.at](http://www.waelderbaehne.at)

## Fahr mr no a kläle

„Fahr mr no a kläle, fahr mr no a kläle, mit dom Wälder Isobähnle“ – Dieses Lied kennt im Bregenzerwald und rundum jedes Kind. Es geht um so manches Missgeschick auf der stundenlangen Fahrt mit der legendären Bregenzerwaldbahn von Bregenz nach Bezau.

Heute erinnert die Museumsbahn „Wälderbähnle“ an die gute alte Zeit auf schmaler Spur. Mit historischen Dampf- und Diesellokomotiven werden 5 km der einstigen Strecke zwischen den Bahnhöfen Bezau und Schwarzenberg befahren. Ein nostalgisches Vergnügen für Ausflügler, Urlauber und Eisenbahnfreunde.




Im Rhythmus der alten Zeit

1902 – 1980 Regelbetrieb  
von Bregenz nach Bezau


Gesamtstrecke 35 km

760 mm Schmalspurbahn

Heute Fahrbetrieb als Museumsbahn  
von Bhf. Bezau über Reuthe bis  
Bhf. Schwarzenberg.



„Fahr mr no a kläle, fahr  
mr no a kläle, mit dom  
Wälder Isobähnle.“



## Nostalgie mit Bähnle & Bus

Umsteigen wie einst – Gerne organisieren wir für Gruppen von bis zu 28 Personen Fahrten mit dem gelben Postbus aus den 1960er-Jahren. Mit dem historischen Bus fahren wir Ihre Wunschziele im Bregenzerwald an, wie das Angelika Kauffmann Museum, das Werkraumhaus, den Käsekeller in Lingenau, das Frauenmuseum oder die Juppenwerkstatt. Die Nostalgiefahrt kann auch mit ortskundiger Begleitung gebucht werden.



Historische  
Ausflugsfahrten

## Preisgekrönt

Sechs Jahre. Über diesen Zeitraum hinweg wurde die sechstellige Bahngarnitur aus den 60ern restauriert, repariert, lackiert und wieder betriebsfähig gemacht. Die harte Arbeit hat sich ausgezahlt. Für die besonders sorgfältige und authentische Restaurierung der Diesellokomotive 2095 inklusive fünf 4-Achser Waggone wurde dem Wälderbähnle-Team 2020 der Bahnkulturpreis verliehen.

## Bregenzerwald intensiv

Ob Familienfeier, Hochzeiten, Betriebsausflüge oder Firmenkundenprogramm – Gerne stellen wir für Ihre Gruppe Empfehlungen für einen unvergesslichen Tag im Bregenzerwald abgestimmt auf Ihre besonderen Wünsche zusammen. Sowohl das kulturelle Angebot als auch die Aktivitäten in der Natur sind vielfältig. Dazu kommen Höhepunkte der Architektur und des Handwerks.

Anfragen an [info@waelderbaehnle.at](mailto:info@waelderbaehnle.at)

Fahrplanänderungen und Druckfehler vorbehalten.  
Konzeption, Text & Gestaltung: Karin Guldenschuh, Super Büro für Gestaltung  
Fotografie: friendship.is – Ian Ehm, Andreas Schlachter

## Museumsbahn-Verein

Die Mitglieder, die sich um all dies bemühen, sind Menschen, die nach ihren persönlichen Möglichkeiten beim „Wälderbähnle“ mitarbeiten. Natürlich sind auch Mitglieder, die ihren Mitgliedsbeitrag einbringen, herzlich willkommen.

**Mitglied werden:** [www.waelderbaehnle.at/verein](http://www.waelderbaehnle.at/verein)  
Kontakt Verein: Jakob Bobleter, +43 699 1985 12 37,  
[verein@waelderbaehnle.at](mailto:verein@waelderbaehnle.at)  
Vereinsbüro, Bahnhof 147, 6870 Bezau



## Faszination Wälderbähnle

Das „Wälderbähnle“ ist ein Wahrzeichen des Bregenzerwaldes und daher aus dem Landschaftsbild gar nicht wegzudenken. Dass es bis heute auf der Strecke Bezau – Schwarzenberg unterwegs ist, ist dem Verein der Museumsbahn zu verdanken. Viele ehrenamtliche Eisenbahnfans sind als Dampf- und Diesellokführer, Heizer, Fahrdienstleiter, Zugführer, Schaffner und am Fahrkartenschalter im Einsatz. Immer wieder werden historische Loks und Waggons ausfindig gemacht und liebevoll restauriert.

Neben der Museumsbahn „Wälderbähnle“ sind entlang der historischen Trasse weitere interessante Orte zu entdecken – vom Radweg über kulturelle Initiativen an den ehemaligen Bahnhöfen bis zum Werkraumhaus in Andelsbuch.



## Meisterleistung des Eisenbahnbaus

Lange Zeit wurde der Warentransport im Bregenzerwald über Saumpfade und später mit Fuhrwerken abgewickelt. Ende des 19. Jahrhunderts machten sich weitsichtige Persönlichkeiten für eine Eisenbahn als Lebensnerv für die Talschaft stark. Die Bauzeit war von der Zerstörung der Bauten durch Hochwasser im Achtal und vom Konkurs der Baufirma überschattet. Trotzdem konnte die Meisterleistung des Eisenbahnbaus 1902 in Betrieb gehen.

Zeitlebens hatte die Bregenzerwaldbahn auf etwa der Hälfte ihrer 35 Kilometer langen Trasse mit den Naturgewalten der Achschlucht zu kämpfen. 1980 bedeutete der riesige Felssturz nahe Kennelbach das endgültige Ende des durchgehenden Bahnbetriebes.

