

Fahrplan 2026

Samstag und Sonntag vom 16. Mai bis 17. Oktober

Bezau Bhf.	ab 10:45	13:45	15:45
Reuthe Haltestelle	ab 10:52	13:52	15:52
Schwarzenberg Bhf.	an 11:05	14:05	16:05



Schwarzenberg Bhf.	ab 11:25	14:25	16:25
Reuthe Haltestelle	ab 11:37	14:37	16:37
Bezau Bhf.	an 11:45	14:45	16:45

Mittwoch vom 15. Juli bis 09. September

Bezau Bhf.	ab 09:30	11:30	13:45	15:45
Reuthe Haltestelle	ab 09:37	11:37	13:52	15:52
Schwarzenberg Bhf.	an 09:50	11:50	14:05	16:05



Schwarzenberg Bhf.	ab 10:10	12:10	14:25	16:25
Reuthe Haltestelle	ab 10:22	12:22	14:37	16:37
Bezau Bhf.	an 10:30	12:30	14:45	16:45

Dampfbetrieb / Dieselbetrieb

Mai	Fr 15 / Sa 16 / So 17 / Sa 23 / So 24 / Sa 30 / So 31
Juni	Fr 05 / Sa 06 / So 07 / Sa 13 / So 14 / Sa 20 / So 21 / Sa 27 / So 28
Juli	Sa 04 / So 05 / Sa 11 / So 12 / Mi 15 / Sa 18 / So 19 / Mi 22 / Sa 25 / So 26 / Mi 29
August	Sa 01 / So 02 / Mi 05 / Sa 08 / So 09 / Mi 12 / Sa 15 / So 16 / Mi 19 / Sa 22 / So 23 / Mi 26 / Sa 29 / So 30
September	Mi 02 / Sa 05 / So 06 / Mi 09 / Sa 12 / So 13 / Sa 19 / So 20 / Sa 26 / So 27
Oktober	Sa 03 / So 04 / Sa 10 / Sa 17

Dampflok: U25 Baujahr 1902 | Uh 102 Baujahr 1931
Diesellok: 2091.08 Baujahr 1940 | 2095.13 Baujahr 1961

Fahrpreise	Dampf	Diesel	
Erwachsene	hin und zurück einfach	16,30 12,80	12,80 10,30
Kinder	hin und zurück	6,80	6,00
Jhg. 2011–2020	einfach	6,00	5,20

Kinder Jhg. 2021 oder jünger, **Juppenträgerinnen** und **Fahrgäste am Tag ihres Geburtstages** (Lichtbildausweis erforderlich) **fahren gratis. Preisermäßigungen bei Kombikarten. Platzreservierung empfohlen.** (Preise in EUR)

**Weitere Züge & Reservierung auf www.waelderbaehne.at
 Exklusivzüge auf Anfrage.**

Kombikarten

„Bergerlebnis“

Um 11:25 Uhr mit dem Wälderbähnle vom Bhf. Schwarzenberg nach Bezau. Mit dem Landbus L832 (stündlich), auf Bestellung mit Kurts Dorfzüge oder zu Fuß in 30 Minuten zur Talstation der Seilbahn Bezau. Bergstation Baumgarten auf 1.650 m mit grandioser Aussicht und Panoramarestaurant. Talfahrt wieder mit der Seilbahn Bezau und danach wieder mit dem Wälderbähnle um 15:45 Uhr zurück zum Bhf. Schwarzenberg. Oder aber auch gleich mit dem Wälderbähnle vom Bhf. Bezau hin und retour und dann zur Seilbahn Bezau.

Kombikarte

**Bergerlebnis
mit 2 Bahnen***

Erwachsene	30,10
Kinder Jhg. 2011–2020	16,20

* Wälderbähnle und Seilbahn jeweils hin und zurück

„Bregenzerach & Rhein“

Nostalgie pur mit zwei Museumsbahnen: Mit dem Wälderbähnle durch das Tal der Bregenzerach und mit dem Rheinbähnle entlang des Alpenrheins bis zum Bodensee.

Kombikarte

**Bregenzerach &
Rhein**

Erwachsene	35,10
Kinder Jhg. 2011–2020	16,20

Diese Karte gilt an zwei frei wählbaren Betriebstagen und beinhaltet eine Fahrt mit dem Wälderbähnle ab Bezau (hin und retour), eine Fahrt mit dem Rheinbähnle ab Lustenau (hin und retour) sowie den Eintritt ins Museum „Rheinschauen“.

„Bähnle trifft Museum“

Wenige Gehminuten vom Bahnhof Bezau entfernt ist ein besonderer und interessanter Ort der Geschichte, Kultur und Gegenwart des Bregenzerwaldes entstanden. Im neu gestalteten Museum Bezau trifft Alt auf Neu: Zwei architektonische Stile begegnen sich unter einem Dach. Hier erfahren Interessierte mehr über die Geschichte des Bregenzerwaldes – über die Barockbaumeister, Handwerker und Stickerinnen, aber auch über Traditionen, historische Wohnkultur und die bekannte Juppe. www.museum-bezau.at

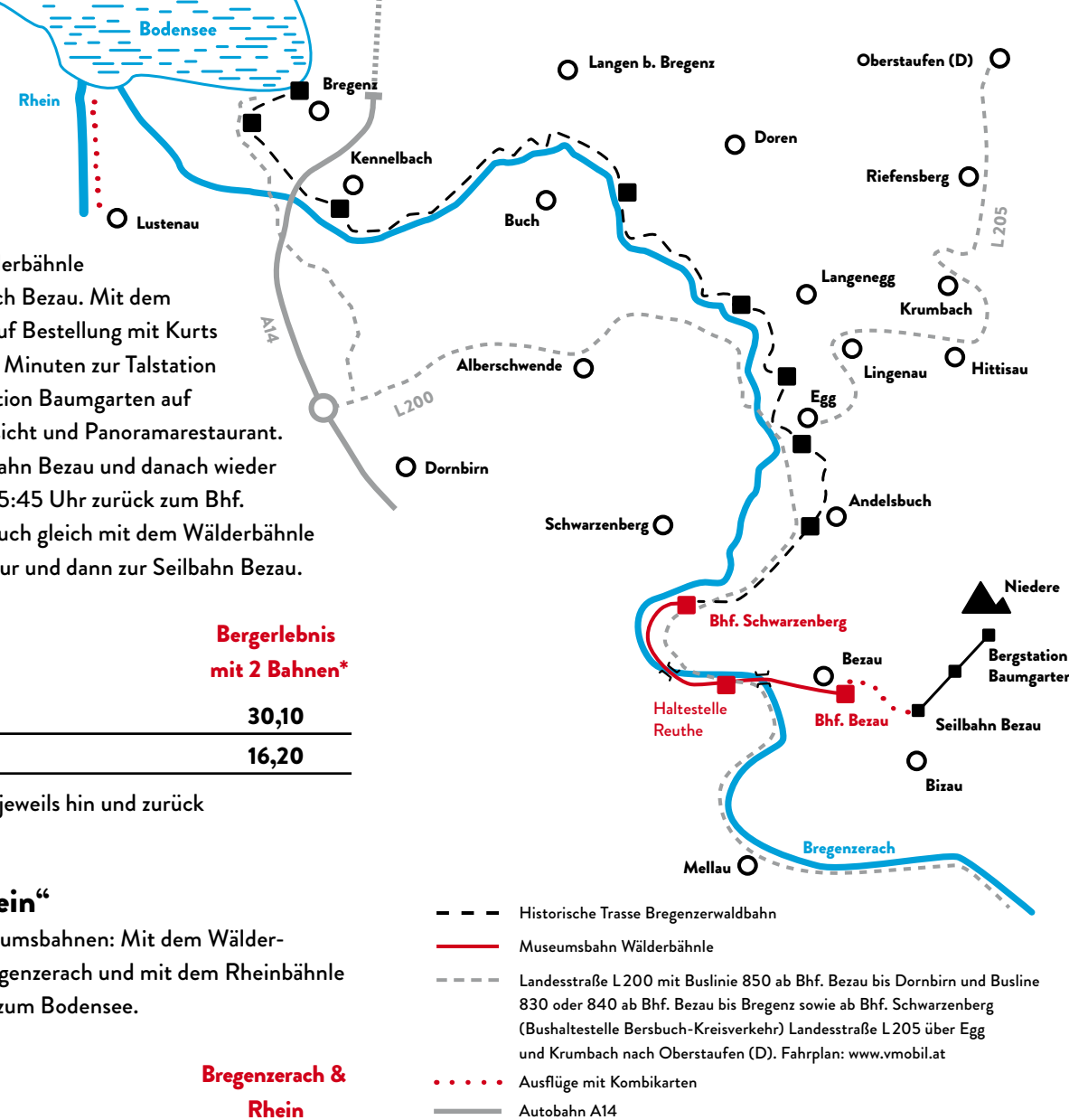
Der Museumsbesuch bietet eine tolle Ergänzung zur Fahrt mit dem Wälderbähnle – ideal für Einzelpersonen und Gruppen, die die historische Zugfahrt mit spannenden Einblicken in die Bregenzerwälder Vergangenheit verbinden möchten.

Kombikarte

**Bähnle + Museum oder
Museum + Bähnle**

Ermäßigung	2,00
------------	------

Ermäßigung EUR 2,00 auf das reguläre Ticket für Erwachsene, abgerechnet beim Besuch des zweiten Ziels.



Bus – Anschlussverbindungen

- Bahnhof Bezau** (Bushaltestelle Bezau Busbahnhof)
- Linie 830 Richtung Bregenz (über Schwarzenberg)
 - Linie 831 Richtung Bizau/Schönebach
 - Linie 832 Richtung Bezau Seilbahn oder Mellau Bergbahnen
 - Linie 840 Richtung Bregenz (über Andelsbuch) od. Schoppernau
 - Linie 850 Richtung Dornbirn od. Schoppernau
- Bahnhof Schwarzenberg** (Bushaltestelle Bersbuch-Kreisverkehr)
- Linie 830 und 840 Richtung Bregenz oder Bezau
 - Linie 850 Richtung Dornbirn oder Schoppernau
 - Linie 870 Richtung Schwarzenberg, Bödele, Dornbirn

Weitere Informationen unter www.vmobil.at

Wissenswertes

- ~ Fahrkarten vor der Abfahrt am Bahnhof lösen.
- ~ Mit Vlb. Familienpass sind Kinder ab dem 2. Kind frei.
- ~ Mit Bregenzerwald Card EUR 1,00 Ermäßigung für Erw.
- ~ Platzreservierungen empfohlen: www.waelderbaehne.at
- ~ Bei Erwachsenen-Gruppen erhält jede 10. Person eine Freikarte.
- ~ Barrierefreier Einstieg für Rollstuhlfahrer vorhanden.
- ~ Barwagen im Zug / bei Exklusivzügen auf Bestellung.
- ~ Die einfache Fahrt dauert 20 Minuten, hin und zurück 1 Stunde.
- ~ Historische Billets für das Erinnerungsalbum.
- ~ Hunde dürfen mit Maulkorb mitfahren.

Für die Museumsbahn besteht keine Betriebspflicht; bei unvorhersehbaren Ereignissen (Schäden, Katastrophen) können sich die Betriebsart (Dampf od. Diesel) ändern und/oder einzelne Fahrten ausfallen.

Wälderbähnle

Im Rhythmus der alten Zeit
2026



Zur Webseite



**Bregenzerwaldbahn
Museumsbahn
Betriebs GmbH**

Bahnhof 147, 6870 Bezau
Bregenzerwald, Österreich
+43 664 466 23 30

Bahnhof Schwarzenberg
Bersbuch 348
6866 Andelsbuch

info@waelderbaehne.at
www.waelderbaehne.at

Fahr mr no a kläle

„Fahr mr no a kläle, fahr mr no a kläle, mit dom Wälder Isobähnle“ – dieses Lied kennt im Bregenzerwald und rundum jedes Kind. Es geht um so manches Missgeschick auf der stundenlangen Fahrt mit der legendären Bregenzerwaldbahn von Bregenz nach Bezau.

Heute erinnert die Museumsbahn „Wälderbähnle“ an die gute alte Zeit auf schmaler Spur. Mit historischen Dampf- und Diesellokomotiven werden fünf Kilometer der einstigen Strecke zwischen den Bahnhöfen Bezau und Schwarzenberg befahren. Ein nostalgisches Vergnügen für Ausflügler, Urlauber und Eisenbahnfreunde jeden Alters.

Nikolausfahrten 27. November bis 13. Dezember 2026

Ein stimmungsvolles Erlebnis für Kinder und Familien. Reservierungen sind ab Mi, 14. Oktober möglich. Informationen und Fahrplan unter www.waelderbaehnle.at



Veranstaltungen 2026

05. April, 14:00 Uhr Osterdampf

– Osterausfahrt mit der Dampflokomotive und einer Osterüberraschung für Groß und Klein

10. Mai, 14:30 Uhr: Muttertagsfahrt mit Gastspiel des SOV

– Fahrt mit der Dampflokomotive mit Kaffee und Kuchen; ab 15:00 Uhr spielt ein Ensemble des Symphonieorchesters Vorarlberg am Bhf. Schwarzenberg im Rahmen der Reihe „SOV Outreach“

06. – 09. August: Musikfestival Bezau Beatz

– zu Gast in der Remise beim Bahnhof Bezau

03. Oktober: Käse.Genuss.Tag im Wälderbähnle

– köstliche Bregenzerwälder Käsevarianten mit Wäldar Win serviert


10. Oktober: Gallomat beim Bahnhof Bezau

– Bezau feiert bei buntem Marktgeschehen und Livemusik

24. Oktober: „Abdampfen 2026“

– letzter Betriebstag der Dampflokomotiven mit Blick hinter die Kulissen des Dampflokbetriebes

Weitere Informationen und Ergänzungen siehe www.waelderbaehnle.at/aktuelles



Ausgezeichnet

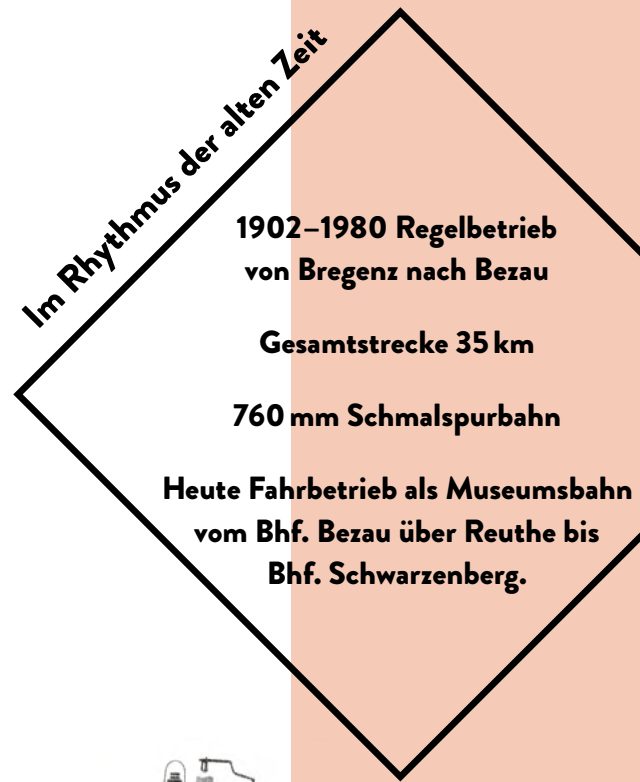
Viel Aufmerksamkeit bekommen unsere Lokomotiven und Wagen von unseren Gästen. Viel Aufmerksamkeit bekommen die historischen Fahrzeuge aber auch von unseren Mitgliedern. Unzählige Stunden an ehrenamtlicher Arbeit stecken sie in den Erhalt dieser Juwelen aus einer anderen Zeit. So ist über 120 Jahre alte Technik auch heute noch mit allen Sinnen erlebbar. Wie damals im Bregenzerwald.

Als Anerkennung für die damit verbundenen Leistungen wurde das Wälderbähnle zweimal mit dem Österreichischen Bahnkulturpreis geehrt. Wir freuen uns mit unseren Freiwilligen und bedanken uns für ihr unermüdliches Engagement.

Erlebnis Bregenzerwald

Ob Familienfeiern, Hochzeiten, Betriebsausflüge oder Firmenveranstaltungen: Gerne stellen wir für Ihre Gruppe ein individuelles Programm für einen unvergesslichen Tag im Bregenzerwald zusammen. Sowohl das kulturelle Angebot als auch die Aktivitäten in der Natur sind vielfältig. Dazu kommen beeindruckende Architektur und traditionelles Handwerk.

Anfragen an info@waelderbaehnle.at



Im Rhythmus der alten Zeit

1902–1980 Regelbetrieb
von Bregenz nach Bezau

Gesamtstrecke 35 km

760 mm Schmalspurbahn

Heute Fahrbetrieb als Museumsbahn
vom Bhf. Bezau über Reuthe bis
Bhf. Schwarzenberg.



„Fahr mr no a kläle, fahr
mr no a kläle, mit dom
Wälder Isobähnle“



Wälderbähnle- Podcast

„Im Rhythmus der alten Zeit“
Begleite unsere Moderator:innen
durch die Welt des Wälderbähnle.

Zum Podcast:
www.waelderbaehnle.at/aktuelles



Bilder: Andreas Schlachter

Faszination Wälderbähnle

Das Wälderbähnle ist ein Wahrzeichen des Bregenzerwaldes und daher aus dem Landschaftsbild gar nicht wegzudenken. Dass es bis heute auf der Strecke Bezau–Schwarzenberg unterwegs ist, ist dem Verein der Museumsbahn zu verdanken. Viele ehrenamtliche Eisenbahnfans sind als Dampf- und Diesellokführer, Heizer, Fahrdienstleiter, Zugführer, Schaffner und am Fahrkartenschalter im Einsatz. Immer wieder werden historische Loks und Waggons ausfindig gemacht und liebevoll restauriert.

Neben der Museumsbahn sind entlang der historischen Trasse weitere interessante Orte zu entdecken – vom Radweg über kulturelle Initiativen an den ehemaligen Bahnhöfen bis zum Werkraumhaus in Andelsbuch.



Museumsbahn-Verein

Die Mitglieder, die sich um all dies bemühen, sind Menschen, die nach ihren persönlichen Möglichkeiten beim Wälderbähnle mitarbeiten. Wir freuen uns über deine Kontaktaufnahme, wenn du auch bei uns mithelfen möchtest.

Natürlich sind auch Mitglieder, die den Verein durch ihren Mitgliedsbeitrag unterstützen, herzlich willkommen.

Mitglied werden: www.waelderbaehnle.at/verein
Kontakt Verein: Jakob Bobleter, +43 699 1985 12 37,
verein@waelderbaehnle.at
Vereinsbüro, Bahnhof 147, 6870 Bezau

